



Słuchaj & Ucz się



# Angielski

**Konwersacje na wakacje**



**Nowe  
wydanie**

*Słuchaj & Ucz się*

# Angielski

**Konwersacje na wakacje**

**On Holiday**

**Nowe wydanie**

© DIM Nauka i Multimedia 2018

Autor: Dorota Guzik

Konsultacja językowa: Tadeusz Z. Wolański

Głosów udzielili aktorzy Maybe Theatre Company w Gdańsku

Nagranie i mastering: Mariusz Zaczkowski Studio MTS

Ilustracje: Alice Szymankiewicz

ISBN 978-83-8006-244-3














© E-book DIM Nauka i Multimedia 2018

Wszelkie prawa zastrzeżone. Żadna część tej pracy nie może być powielana i rozpowszechniana, w jakiegokolwiek formie i w jakikolwiek sposób (elektroniczny, mechaniczny) włącznie z fotokopiowaniem, nagrywaniem lub przy użyciu innych systemów, bez pisemnej zgody DIM Nauka i Multimedia, ul. Miłskiego 1, 80-809 Gdańsk, Polska



© DIM Nauka i Multimedia  
ul. Miłskiego 1; 80-809 Gdańsk, Polska  
[www.audiokursy.pl](http://www.audiokursy.pl)  
e-mail: [info@dimnim.pl](mailto:info@dimnim.pl)

# Spis treści

	<b>Strona</b>	<b>Ścieżka</b>
<b>1. At the airport</b>	3	 1–5
<b>2. At the station</b>	6	 6–10
<b>3. Travelling by car</b>	10	 11–15
<b>4. Booking a room</b>	14	 16–20
<b>5. At the reception</b>	17	 21–25
<b>6. Renting a holiday apartment</b>	20	 26–30
<b>7. Asking the way</b>	24	 31–35
<b>8. Sightseeing</b>	27	 36–40
<b>9. Holiday shopping</b>	31	 41–45
<b>10. Eating out</b>	34	 46–50
<b>11. Problems on holiday</b>	37	 51–55
<b>12. At the doctor's</b>	41	 56–60
<b>Useful expressions</b>	45	 61–80

# 1. At the airport

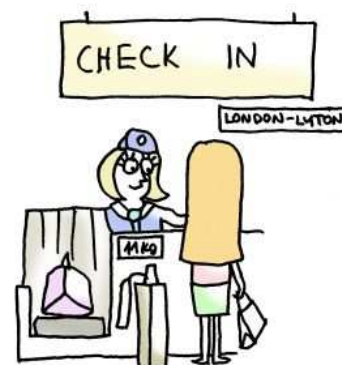
## Ćwiczenie 1



1

### Słuchaj dialogu.

- Can I have your ticket, please?
- Certainly, here you are.
- How much luggage do you have?
- Two suitcases. This small bag is my hand luggage.
- That's fine.
- Can I have a seat next to the window?
- I'll check. Yes, that's OK. Here's your boarding pass.  
Have a nice flight.
- Thank you. And where is passport control?
- Over there. Follow the signs.
  
- Can I see your passport, please?
- Of, course. Here you are.
- Thank you very much. That's fine.



## Ćwiczenie 2



2

### Słuchaj i powtarzaj zdania.

Poproszę o bilet.	<b>Can I have your ticket, please?</b>
Proszę (podając).	<b>Here you are.</b>
Ile ma pan bagażu?	<b>How much luggage do you have?</b>
Ta mała torba jest bagażem podręcznym.	<b>This small bag is my hand luggage.</b>
Czy mogę prosić o miejsce przy oknie?	<b>Can I have a seat next to the window?</b>
Sprawdzę.	<b>I'll check.</b>
Proszę kartę pokładową.	<b>Here's your boarding pass.</b>
Gdzie jest kontrola paszportowa?	<b>Where is passport control?</b>
Proszę iść za znakami.	<b>Follow the signs.</b>
Poproszę paszport.	<b>Can I see your passport, please?</b>
Jest w porządku.	<b>That's fine.</b>

## Ćwiczenie 3



3

**Słuchaj i powtarzaj inne zwroty przydatne na lotnisku.**

Gdzie znajdę wózek na bagaż?	<b>Where can I get a trolley for my luggage?</b>
Gdzie jest informacja?	<b>Where is the information desk?</b>
Które wejście do odprawy na lot numer...?	<b>Which gate for flight number...?</b>
Numer wejścia jest na tablicy odlotów.	<b>The gate number is on the departure board.</b>
Ile ma pani walizek?	<b>How many suitcases have you got?</b>
Ile wynosi dopłata za nadbagaż?	<b>How much is it for excess baggage?</b>
Ile mogę mieć bagażu podręcznego?	<b>How much hand luggage can I have?</b>
Teraz proszę przejść przez kontrolę paszportową.	<b>Now go through passport control.</b>
Poczekaj na lot w hali odlotów.	<b>Wait for the flight in the departure lounge.</b>
Sprawdź stanowisko odlotów.	<b>Check the departure gate.</b>
Trwa odprawa końcowa.	<b>It's now boarding.</b>
Samolot jest opóźniony.	<b>The flight is delayed.</b>
To jest ostatnie wezwanie.	<b>This is the last call.</b>
Proszę wejść na pokład samolotu.	<b>Please board the plane.</b>
Gdzie jest sala przylotów?	<b>Where is the arrival hall?</b>
Czy muszę przejść kontrolę celną?	<b>Do I have to go through customs control?</b>
Czy ma pan coś do oclenia?	<b>Do you have anything to declare?</b>
Nie mam nic do oclenia.	<b>I have nothing to declare.</b>
Czy muszę za to płacić cło?	<b>Do I have to pay customs duty on this?</b>
Ile to wynosi?	<b>How much is it?</b>
Ile mogę przewieźć bez cła?	<b>How many can I bring in duty-free?</b>

## Ćwiczenie 4



4

**Teraz weź udział w rozmowie przy odprawie na lotnisku. Słuchaj instrukcji lektora. Po każdym poleceniu usłyszysz przykładową odpowiedź.**

- **Zapytaj, gdzie jest informacja.**
- ...  
Where is the information desk?
- **Dowiedz się w informacji, przy którym wejściu jest odprawa na twój lot.**
- ...  
Which gate for flight number BA 7413 to Rome?
- **Zapytaj, ile możesz mieć bagażu.**
- ...  
How much luggage can I have?

- **Poproś o miejsce przy oknie.**
- ...  
Can I have a seat next to the window?
  
- **Powiedz, że jedziesz na wakacje nad morze.**
- ...  
I'm going on holiday to the seaside.
  
- **Powiedz, że zostaniesz dwa tygodnie.**
- ...  
I'm staying for two weeks.

## Ćwiczenie 5

**5**

Teraz weź udział w rozmowie i odpowiedz na pytania lektora. Po każdym przykładzie usłyszysz jedną z możliwych odpowiedzi.

- **Can I have your ticket, please?**
- ...  
Certainly, here you are.
  
- **How much luggage do you have?**
- ...  
Two suitcases. This small bag is my hand luggage.
  
- **Here's your boarding pass. Have a nice flight.**
- ...  
Thank you.
  
- **Can I see your passport, please?**
- ...  
Of, course. Here you are.

## 2. At the station


### Ćwiczenie 1



6

#### Słuchaj dialogu.

- Good afternoon. What time is the train to Rome?
- In the morning or in the afternoon? When would you like to leave?
- In the morning but not very early. At about 8 o'clock.
- There's a train at 8.15.
- Is it a direct train?
- No. You change at Florence.
- Hmm... Is there a direct one?
- Yes, a little earlier. There is an express train at 7.38.
- What time does it arrive in Rome?
- 11.34.
- OK, this train suits me. Can I have two tickets, then?
- Single or return?
- Single, please. First class. How much are the tickets?
- € 64.90 each. Smoking or non-smoking?
- Non-smoking, please.
- Fine. Two tickets next to the window. That'll be €129.80 altogether.
- Can I pay by credit card?
- Yes, of course.
- Here you are. And one more thing. Which platform for the 7.38?
- Platform 10.
- Thank you.



### Ćwiczenie 2



7

#### Słuchaj i powtarzaj zdania.

O której odjeżdża pociąg do Rzymu?	<b>What time is the train to Rome?</b>
Kiedy chciałby pan jechać?	<b>When would you like to leave?</b>
Rano.	<b>In the morning.</b>
Jest pociąg o 8:15.	<b>There is a train at 8.15.</b>
Czy jest to pociąg bezpośredni?	<b>Is it a direct train?</b>
Ma pan przesiadkę we Florencji.	<b>You change at Florence.</b>
Czy jest pociąg bezpośredni?	<b>Is there a direct one?</b>
O której przyjeżdża do Rzymu?	<b>What time does it arrive in Rome?</b>

Ten pociąg mi pasuje.	<b>This train suits me.</b>
Poproszę dwa bilety.	<b>Can I have two tickets?</b>
W jedną stronę czy powrotne?	<b>Single or return?</b>
Pierwsza klasa.	<b>First class.</b>
Przedział dla palących czy niepalących?	<b>Smoking or non-smoking?</b>
Ile kosztują bilety?	<b>How much are the tickets?</b>
Czy mogę zapłacić kartą kredytową?	<b>Can I pay by credit card?</b>
Z którego peronu odchodzi pociąg o 7:38?	<b>What platform for the 7.38?</b>
Z peronu 10.	<b>Platform ten.</b>

### Ćwiczenie 3



8

**Słuchaj i powtarzaj inne zwroty przydatne w informacji kolejowej.**

Czy jest pociąg pospieszny po południu?	<b>Is there a fast train in the afternoon?</b>
Jest pociąg osobowy.	<b>There is a slow train.</b>
Gdzie się przesiadam?	<b>Where do I change?</b>
Pociąg bezpośredni byłby lepszy.	<b>A direct one would be better.</b>
Proszę jechać tym o 9:05.	<b>Take the 9.05.</b>
Z którego peronu odjeżdża?	<b>Which platform does it leave from?</b>
Czy w pociągu jest wagon restauracyjny?	<b>Is there a restaurant car?</b>
Czy są wagony sypialne?	<b>Are there any sleeping cars?</b>
Czy pociąg ma opóźnienie?	<b>Is the train delayed?</b>
Gdzie jest kasa biletowa?	<b>Where is the ticket office?</b>
Poproszę bilet do Londynu.	<b>I'd like a ticket to London.</b>
Pierwsza czy druga klasa?	<b>First or second class?</b>
Bilet normalny.	<b>A regular ticket.</b>
Bilet ulgowy dla dziecka.	<b>A discount ticket for a child.</b>
Bilet rodzinny.	<b>A family ticket.</b>
Czy są zniżki dla studentów?	<b>Are there any discounts for students?</b>
Czy płacę za miejscówkę?	<b>Do I pay for a reserved-seat ticket?</b>
Czy płacę za bagaż?	<b>Do I pay for the luggage?</b>
Gdzie jest poczekalnia?	<b>Where is the waiting-room?</b>

### Ćwiczenie 4



9

**Teraz weź udział w rozmowie na stacji kolejowej. Słuchaj instrukcji lektora. Po każdym poleceniu usłyszysz przykładową odpowiedź.**

- **Zapytaj, o której odjeżdża pociąg do Paryża.**
- ...
- What time is the train to Paris?



- **Zapytaj, czy to jest pociąg bezpośredni.**
- ...
- Is it a direct train?
  
- **Zapytaj, z którego peronu odchodzi.**
- ...
- Which platform does it leave from?
  
- **Zapytaj, o której przyjeżdża do Paryża.**
- ...
- What time does it arrive in Paris?
  
- **Poproś o trzy bilety w jedną stronę.**
- ...
- I'd like three single tickets.
  
- **Zapytaj, ile kosztują bilety.**
- ...
- How much are the tickets?

## Ćwiczenie 5

**10**

**Teraz weź udział w rozmowie i zareaguj na wypowiedzi lektora. Po każdym przykładzie usłyszysz jedną z możliwych odpowiedzi.**

- **Good afternoon. Can I help you?**
- ...
- Good afternoon. What time is the train to Rome?
  
- **In the morning or in the afternoon? When would you like to leave?**
- ...
- In the morning but not very early. At about 8 o'clock.
  
- **There's a train at 8:15.**
- ...
- Is it a direct train?
  
- **No. You change at Florence.**
- ...
- Hmm... Is there a direct one?
  
- **Yes, a little earlier. There is an express train at 7:38.**
- ...
- OK, this train suits me. Can I have two tickets, then?

- **Single or return?**
- ...  
Single, please. First class.
  
- **Fine. Two tickets next to the window. That'll be €129.80 altogether.**
- ...  
Here you are. And one more thing. Which platform for the 7:38?
  
- **Platform 10.**
- ...  
Thank you.

# 3. Travelling by car

## Ćwiczenie 1



11

### Słuchaj dialogu.

- Good morning. Police control. I'd like to see your documents, please.
- Of course, here is my driving licence...
- I want the insurance and the car's documents as well.
- Sure. Here you are.
- They are OK. But why aren't the children wearing their seat belts?
- Oh, dear! We forgot about it. It's our fault.
- It's obligatory. I'll have to fine you for that.
- Do I have to pay now?
- No. I'll write out the ticket and you'll have to pay at the post office.
- OK. When should I pay?
- Within 7 days.
- Right. And by the way... Could you help us with the map? I'm afraid we've got lost.
- Certainly. Where are you going?
- To San Marino.
- Hmm. This road doesn't go to San Marino. You should turn back and after about 20 km turn right onto highway A 14. Then in Miramare turn onto road 72 to San Marino. Is that clear?
- Not quite. Could you show me on the map, please?
- Yes. Look, we are here. And here is the A 14 highway. Then in Miramare you turn onto this road to San Marino.
- Now, I see. Thank you very much.
- You're welcome. And have a safe trip.



## Ćwiczenie 2



12

### Słuchaj i powtarzaj zdania.

Poproszę dokumenty.

**I'd like to see your documents, please.**

Proszę moje prawo jazdy.

**Here is my driving licence.**

Ubezpieczenie i dokumenty samochodu.

**The insurance and the car's documents.**

Proszę (podając).

**Here you are.**

Dlaczego dzieci nie mają zapiętych pasów?

**Why aren't the children wearing their seat belts?**

Zapomnieliśmy o tym.	<b>We forgot about it.</b>
To mój błąd.	<b>It's my fault.</b>
To jest obowiązkowe.	<b>It's obligatory.</b>
Muszę pana ukarać za to mandatem.	<b>I'll have to fine you for that.</b>
Czy muszę zapłacić teraz?	<b>Do I have to pay now?</b>
Wypiszę mandat.	<b>I'll write out the ticket.</b>
Kiedy powinienem zapłacić?	<b>When should I pay?</b>
W ciągu 7 dni.	<b>Within 7 days.</b>
Czy mógłby pan nam pomóc z mapą?	<b>Could you help us with the map?</b>
Obawiam się, że się zgubiliśmy.	<b>I'm afraid we've got lost.</b>
Gdzie jedziecie?	<b>Where are you going?</b>
Ta droga nie jedzie do San Marino.	<b>This road doesn't go to San Marino.</b>
Powinniście zawrócić.	<b>You should turn back.</b>
Powinniście skręcić w prawo na autostradę A14.	<b>You should turn right onto highway A14.</b>
Czy to jest jasne?	<b>Is that clear?</b>
Czy mógłby pan pokazać to na mapie?	<b>Could you show me on the map, please?</b>
Jesteśmy tutaj.	<b>We are here.</b>
Teraz rozumiem.	<b>Now, I see.</b>
Bezpiecznej podróży.	<b>Have a safe trip.</b>

### Ćwiczenie 3



13

**Słuchaj i powtarzaj inne zwroty przydatne, gdy podróżujemy samochodem.**

Gdzie jest najbliższa stacja benzynowa?	<b>Where is the nearest petrol station?</b>
Poproszę pełen bak bezołowiowej.	<b>A full tank of unleaded, please.</b>
Gdzie mogę zatankować gaz?	<b>Where is the gas pump?</b>
Płaci pan przy kasie.	<b>You pay at the cash desk.</b>
Stanowisko numer 3.	<b>Pump number 3.</b>
Poproszę żeton do myjni.	<b>I'd like a token for the carwash.</b>
Potrzebuję płyn do spryskiwacza.	<b>I need some screen wash.</b>
Czy jest w pobliżu mechanik?	<b>Is there a garage near here?</b>
Mam problem z hamulcami.	<b>I have a problem with the brakes.</b>
Prawy reflektor z przodu nie świeci.	<b>The right headlight doesn't work.</b>
Tylne światło jest stłuczone.	<b>The rear light is broken.</b>
Wycieraczki się zepsuły.	<b>The windscreen wipers are broken.</b>
Silnik nie pracuje dobrze.	<b>The engine isn't working properly.</b>
Czy mógłby pan sprawdzić olej?	<b>Could you check the oil?</b>
Miałem stłuczkę.	<b>I had a slight accident.</b>
Gdzie mogę wymienić reflektor?	<b>Where can I change the headlight?</b>

Czy może pan to naprawić?

Can you fix it?

Ile będzie kosztować naprawa?

How much is the repair?

#### Ćwiczenie 4



14

Teraz weź udział w rozmowie podczas kontroli drogowej. Słuchaj instrukcji lektora. Po każdym poleceniu usłyszysz przykładową odpowiedź.

- **Podaj prawo jazdy i dokumenty samochodu.**
- ...  
Here is my driving licence and the car's documents.
  
- **Powiedz, że się zgubiliście.**
- ...  
I'm afraid we've got lost.
  
- **Poproś o pomoc z mapą.**
- ...  
Could you help us with the map?
  
- **Zapytaj, czy jest w pobliżu mechanik.**
- ...  
Is there a garage near here?
  
- **Zapytaj, gdzie możesz wymienić reflektor.**
- ...  
Where can I change the headlight?
  
- **Zapytaj, gdzie jest najbliższa stacja benzynowa.**
- ...  
Where is the nearest petrol station?

#### Ćwiczenie 5



15

Teraz weź udział w rozmowie i zareaguj na wypowiedzi lektora. Po każdym przykładzie usłyszysz jedną z możliwych odpowiedzi.

- **Good morning. Police control. I'd like to see your documents, please.**
- ...  
Of course, here is my driving licence...
  
- **I want the insurance and the car's documents as well.**
- ...  
Sure. Here you are.

- **They are OK. But why aren't the children wearing their seat belts?**
- ...  
We forgot about it. It's our fault.
  
- **It's obligatory. I'll have to fine you for that.**
- ...  
Do I have to pay now?
  
- **No. I'll write out the ticket and you'll have to pay at the post office.**
- ...  
OK. When should I pay?
  
- **Within 7 days. And have a safe trip.**
- ...  
Thank you very much.

# 4. Booking a room

## Ćwiczenie 1



16

### Słuchaj dialogu.

- Good afternoon. Can I help you?
- Yes, please. I'd like to book two rooms for my family.
- When would you like the reservation for?
- For two weeks in August, from 15th to 29th.
- OK. What rooms would you like? Single or double?
- One double and one twin-bedded, next to each other if possible.
- With a shower or a bath?
- A shower, please. How much are the rooms?
- €69 each, so that makes €138 per night.
- Is breakfast included?
- No, that's extra.
- OK. I'll take them.
- What's your name, Sir?
- Jerry McMartin.
- And can I have your credit card number?
- Sure. That's 5676 3341 0021 3490.
- Thank you. The number of your reservation is 30998.  
Remember the check-in is from 12.00 noon.
- Thank you very much.



## Ćwiczenie 2



17

### Słuchaj i powtarzaj zdania.

Chciałbym zarezerwować dwa pokoje dla rodziny.	<b>I'd like to book two rooms for my family.</b>
Na kiedy chciałby pan rezerwację?	<b>When would you like the reservation for?</b>
Na dwa tygodnie w sierpniu.	<b>For two weeks in August.</b>
Od piętnastego do dwudziestego dziewiątego.	<b>From 15<sup>th</sup> to 29<sup>th</sup>.</b>
Jakie chciałby pan pokoje?	<b>What rooms would you like?</b>
Poproszę pokój dwuosobowy.	<b>I'd like a double room.</b>
Poproszę pokój z dwoma łózkami.	<b>I'd like a twin-bedded room.</b>
Z prysznicem czy z wanną?	<b>With a shower or a bath?</b>
Ile kosztują pokoje?	<b>How much are the rooms?</b>
Czy w cenę wliczone jest śniadanie?	<b>Is breakfast included?</b>
To za dodatkową opłatą.	<b>That's extra.</b>

Wezmę te pokoje.	<b>I'll take the rooms.</b>
Poproszę numer karty kredytowej.	<b>Can I have your credit card number?</b>
Można się meldować od 12.00.	<b>The check-in is from 12.00 noon.</b>

**Ćwiczenie 3****18**

**Słuchaj i powtarzaj inne zwroty przydatne, gdy rezerwujemy nocleg.**

Czy są wolne pokoje?	<b>Are there any vacant rooms?</b>
Poproszę pokój jednoosobowy.	<b>I'd like a single room.</b>
Ile kosztuje za noc?	<b>How much is it per night?</b>
Czy są opłaty dodatkowe?	<b>Are there any extra charges?</b>
Na dwie noce, od 2 do 4 maja.	<b>For two nights, 2<sup>nd</sup> to 4<sup>th</sup> of May.</b>
Jak chciałby pan dokonać rezerwacji?	<b>How would you like to make a reservation?</b>
Czy mogę zarezerwować przez Internet?	<b>Can I book through the Internet?</b>
O której muszę się wymeldować?	<b>What time is the check-out?</b>

**Ćwiczenie 4****19**

**Teraz weź udział w rozmowie w recepcji. Słuchaj instrukcji lektora. Po każdym poleceniu usłyszysz poprawną odpowiedź.**

- **Powiedz, że chciałbyś zarezerwować pokój na weekend.**
- ...  
I'd like to book a room for the weekend.
- **Powiedz, że chciałbyś pokój dwuosobowy.**
- ...  
I'd like a double room.
- **Pokój z wanną.**
- ...  
A room with a bath.
- **Zapytaj, ile kosztuje za noc.**
- ...  
How much is it per night?
- **Zapytaj, czy w cenę wliczone jest śniadanie.**
- ...  
Is breakfast included?
- **Zapytaj, czy możesz zarezerwować przez Internet.**
- ...  
Can I book through the Internet?



**Ćwiczenie 5****20**

**Teraz weź udział w rozmowie i zareaguj na wypowiedzi lektora. Po każdym przykładzie usłyszysz jedną z możliwych odpowiedzi.**

- **Good afternoon. Can I help you?**
- ...  
Yes, please. I'd like to book two rooms for my family.
  
- **When would you like the reservation for?**
- ...  
For two weeks in August, from 15th to 29th.
  
- **OK. What rooms would you like? Single or double?**
- ...  
One double and one twin-bedded, next to each other if possible.
  
- **With a shower or a bath?**
- ...  
A shower, please. How much are the rooms?
  
- **€69 each, so that makes €138 per night.**
- ...  
OK. I'll take them.
  
- **What's your name, Sir?**
- ...  
Jerry McMartin.
  
- **Thank you. The number of your reservation is 30998. Remember the check-in is from 12.00 noon.**
- ...  
Thank you very much.

# 5. At the reception


## Ćwiczenie 1



21

### Słuchaj dialogu.

- Good morning. What can I do for you?
- I've got a reservation for two rooms.
- Can I have your name, please?
- Peter Broose. I booked the rooms through the Internet. Here is my reservation form.
- Thank you. Two rooms, one double and one single.
- Right.
- Fill in this form, please. And may I have your passports?
- Here you are. Where should I sign the form?
- Here.
- OK.
- Here are the keys. Third floor. The rooms are opposite each other.
- Thank you. What time is breakfast served?
- We serve breakfast from 7.00 till 10.00. Then you can use our snack bar on the first floor.
- Good. Where are the lifts?
- In the hall, round the corner.
- Thank you very much.



## Ćwiczenie 2



22

### Słuchaj i powtarzaj zdania.

Mam rezerwację na dwa pokoje.	<b>I've got a reservation for two rooms.</b>
Czy mogę prosić o pani / pana nazwisko?	<b>Can I have your name, please?</b>
Dokonałem rezerwacji przez Internet.	<b>I booked the rooms through the Internet.</b>
Tu jest moja rezerwacja.	<b>Here is my reservation form.</b>
Proszę wypełnić formularz.	<b>Fill in the form, please.</b>
Czy mogę prosić o paszporty?	<b>May I have your passports?</b>
Gdzie mam podpisać formularz?	<b>Where should I sign the form?</b>
Proszę tu podpisać.	<b>Sign here, please.</b>
Proszę, tu są klucze.	<b>Here are the keys.</b>
O której podawane jest śniadanie?	<b>What time is breakfast served?</b>
Śniadanie podajemy od 7.00 do 10.00.	<b>We serve breakfast from 7.00 till 10.00.</b>

Później można skorzystać z baru z przekąskami.

**Then you can use our snack bar.**

Gdzie są windy?

**Where are the lifts?**

W holu, za rogiem.

**In the hall, round the corner.**

### Ćwiczenie 3



23

**Słuchaj i powtarzaj inne zwroty przydatne w recepcji hotelowej.**

Płacę z góry czy przy wyjeździe?

**Do I pay now or when I check out?**

Mogę prosić o wniesienie bagażu na górę?

**Will you take my luggage upstairs?**

Gdzie jest restauracja?

**Where is the restaurant?**

Na którym to jest piętrze?

**Which floor is it?**

O której jest otwierana?

**What time do you open?**

O której jest zamykana?

**What time do you close?**

Czy jest siłownia?

**Is there a fitness centre?**

Czy możemy korzystać z basenu i sauny?

**Can we use the swimming pool and the sauna?**

Czy są dla mnie jakieś wiadomości?

**Are there any messages for me?**

Chciałbym zamówić wino do pokoju.

**I'd like to order a bottle of wine to the room.**

To będzie doliczone do rachunku.

**It'll be included in the bill.**

Czy możemy zostawić bagaż w przechowalni?

**Can we leave our luggage in the luggage room?**

Chciałabym złożyć zażalenie.

**I'd like to make a complaint.**

W czym problem?

**What's the matter?**

Nie ma ciepłej wody w moim pokoju.

**There isn't any hot water in my room.**

W pokoju jest brudno.

**The room is dirty.**

Nie ma czystych ręczników.

**There are no clean towels.**

Nie działa klimatyzacja.

**The air-conditioning is out of order.**

Zamek w drzwiach jest zepsuty.

**The lock is broken.**

Nie mogę otworzyć drzwi.

**I can't open the door.**

### Ćwiczenie 4



24

**Teraz weź udział w rozmowie w recepcji hotelowej, zamelduj się i zapytaj o kilka szczegółów. Słuchaj instrukcji lektora. Po każdym poleceniu usłyszysz przykładową odpowiedź.**

- **Powiedz, że masz rezerwację na pokój.**

- ...

I've got a reservation for a room.

- **Podaj rezerwację.**

- ...

Here is my reservation form.

- **Zapytaj, o której podawane jest śniadanie.**
- ...  
What time is breakfast served?
  
- **Zapytaj, czy jest siłownia.**
- ...  
Is there a fitness centre?
  
- **Zapytaj, czy płacisz z góry czy przy wyjeździe.**
- ...  
Do I pay now or when I check out?
  
- **Zapytaj, o której musisz się wymeldować.**
- ...  
What time is the check-out?

## Ćwiczenie 5

**25**

**Teraz weź udział w rozmowie i zareaguj na wypowiedzi lektora. Po każdym przykładzie usłyszysz jedną z możliwych odpowiedzi.**

- **Good morning. What can I do for you?**
- ...  
I've got a reservation for two rooms.
  
- **Can I have your name, please?**
- ...  
Peter Broose. I booked the rooms through the Internet. Here is my reservation form.
  
- **Thank you. Two rooms, one double and one single.**
- ...  
Right.
  
- **Fill in this form, please. And may I have your passports?**
- ...  
Here you are.
  
- **Here are the keys. Third floor. The rooms are opposite each other.**
- ...  
Thank you. What time is breakfast served?
  
- **We serve breakfast from 7.00 till 10.00. Then you can use our snack bar on the first floor.**
- ...  
Thank you very much.

# 6. Renting a holiday apartment

## Ćwiczenie 1



26

### Słuchaj dialogu.

- Hello. We'd like to rent an apartment at the seaside. Are there any vacant ones?
- For how long would you like it?
- For a week, from Saturday.
- There is one left, with a marvellous view of the sea.
- Perfect. How many rooms are there?
- A living room with a kitchen, and three bedrooms.
- How many beds?
- There are beds for seven people.
- Can you put in an extra bed for a small child?
- Yes, no problem.
- OK. How much is it?
- €1050 per week, plus €50 for the cleaning.
- Any other extra charges?
- No, but you have to pay a deposit of €250.
- I see. Is the kitchen fully equipped?
- Yes, of course. And in the living room there is a satellite TV.
- Fine. And how far is it from the centre?
- A few minutes on foot.
- That's nice. We'll take it. Do you take credit cards?
- Yes, you can pay by Visa or Master Card.
- Great.



## Ćwiczenie 2



27

### Słuchaj i powtarzaj zdania.

Chcielibyśmy wynająć apartament nad morzem.

**We'd like to rent an apartment at the seaside.**

Czy są jakieś wolne?

**Are there any vacant ones?**

Na jak długo go chcielibyście?

**For how long would you like it?**

Na tydzień, od soboty.

**For a week. From Saturday.**

Jest jeden wolny, z widokiem na morze.

**There is one left, with a view of the sea.**

Ile jest tam pokoi?

**How many rooms are there?**

Salon z kuchnią i trzy sypialnie.	<b>A living room with a kitchen, and three bedrooms.</b>
Są łóżka dla siedmiu osób.	<b>There are beds for seven people.</b>
Czy można wstawić dodatkowe łóżko dla małego dziecka?	<b>Can you put in an extra bed for a small child?</b>
Ile to kosztuje?	<b>How much is it?</b>
1050 euro za tydzień.	<b>€1050 per week.</b>
50 euro za sprzątanie.	<b>€50 for the cleaning.</b>
Jakieś dodatkowe opłaty?	<b>Any other extra charges?</b>
Musisz zapłacić depozyt 250 euro.	<b>You have to pay a deposit of €250.</b>
Czy kuchnia jest w pełni wyposażona?	<b>Is the kitchen fully equipped?</b>
Jak daleko jest od centrum?	<b>How far is it from the centre?</b>
Kilka minut pieszo.	<b>A few minutes on foot.</b>
Weźmiemy go.	<b>We'll take it.</b>
Czy akceptujecie karty kredytowe?	<b>Do you take credit cards?</b>

### Ćwiczenie 3



28

**Słuchaj i powtarzaj inne zwroty przydatne, gdy szukamy noclegu.**

Chciałbym wynająć apartament hotelowy.	<b>I'd like to rent a suite.</b>
Jadę na wakacje na własną rękę.	<b>I'm going on a self-catering holiday.</b>
Szukam domu lub mieszkania z własnym wyżywieniem.	<b>I'm looking for a self-catering cottage or flat.</b>
Jestem zainteresowany pokojem gościnnym ze śniadaniem.	<b>I'm interested in a bed &amp; breakfast.</b>
Mieszkam w pensjonacie.	<b>I'm staying at a guesthouse.</b>
Z pełnym wyżywieniem.	<b>It's full board.</b>
Z niepełnym wyżywieniem.	<b>It's half board.</b>
Jest całkowicie zarezerwowany.	<b>It's fully booked.</b>
Nocujemy w schronisku młodzieżowym	<b>We're staying in a youth hostel.</b>
Chcemy postawić namiot na kempingu.	<b>We want to put up a tent at a campsite.</b>
Czy są wolne miejsca?	<b>Are there any vacancies?</b>
Jaka jest cena za przyczepę kempingową?	<b>What's the price for a caravan?</b>
Czy można korzystać z pralek i zmywarek na kempingu?	<b>Can we use the washing machines and dishwashers at the campsite?</b>
Chcielibyśmy rozstawić obóz.	<b>We'd like to set up camp.</b>
Planujemy pojechać na zorganizowane wczasy.	<b>We're planning to go on a package holiday.</b>

## Ćwiczenie 4



29

**Szukając noclegu, warto dopytać się o różne szczegóły. Słuchaj instrukcji lektora. Po każdym poleceniu usłyszysz przykładową odpowiedź.**

- **Powiedz, że szukasz mieszkania z własnym wyżywieniem.**

- ...

I'm looking for a self-catering flat.

- **Zapytaj, czy są jakieś wolne.**

- ...

Are there any vacant ones?

- **Zapytaj, ile jest tam pokoi?**

- ...

How many rooms are there?

- **Zapytaj, czy kemping jest całkowicie zarezerwowany.**

- ...

Is the campsite fully booked?

- **Powiedz, że chcesz postawić namiot na kempingu.**

- ...

I want to put up a tent at the campsite.

- **Zapytaj, jaka jest cena za przyczepę kempingową.**

- ...

What's the price for a caravan?

## Ćwiczenie 5



30

**Teraz weź udział w rozmowie i wynajmij apartament na wakacje. Zareaguj na wypowiedzi lektora. Po każdym przykładzie usłyszysz jedną z możliwych odpowiedzi.**

- **Hello. Can I help you?**

- ...

Hello. We'd like to rent an apartment at the seaside. Are there any vacant ones?

- **For how long would you like it?**

- ...

For a week, from Saturday.

- **There is one left, with a marvellous view of the sea.**

- ...

Perfect. How many rooms are there?

- **A living room with a kitchen, and three bedrooms.**
- ...  
How many beds?
- **There are beds for seven people.**
- ...  
OK. How much is it?
- **€1050 per week, plus €50 for the cleaning.**
- ...  
Any other extra charges?
- **No, but you have to pay a deposit of €250.**
- ...  
I see. Is the kitchen fully equipped?
- **Yes, of course. And in the living room there is a satellite TV.**
- ...  
Fine. We'll take it.



# 7. Asking the way

## Ćwiczenie 1



31

### Słuchaj dialogu.

- Excuse me. How can I get to St Mary's Church?
- I'm sorry, I don't know. I'm a stranger here myself.
- Thank you anyway.
- Excuse me. Do you know where St Mary's Church is?
- Yes. Go through the Golden Gate into Long Street, and then turn left past the Town Hall – that's the biggest building on the left. You'll see St Mary's Church in front of you. You can't miss it, it's enormous.
- Fine. Where is the entrance?
- On the left.
- Is it far from here?
- No, just a few minutes on foot.
- Thank you very much.
- You're welcome.



## Ćwiczenie 2



32

### Słuchaj i powtarzaj zdania.

Przepraszam, jak dojść do Kościoła Mariackiego?	<b>Excuse me. How can I get to St Mary's Church?</b>
Przepraszam, ale nie wiem.	<b>I'm sorry, I don't know.</b>
Nie jestem stąd.	<b>I'm a stranger here myself.</b>
Dziękuję mimo wszystko.	<b>Thank you anyway.</b>
Przejdź przez Złotą Bramę na ulicę Długą.	<b>Go through the Golden Gate into Long Street.</b>
Skreć w lewo za Ratuszem.	<b>Turn left past the Town Hall.</b>
To największy budynek z lewej strony.	<b>That's the biggest building on the left.</b>
Zobaczysz Kościół Mariacki naprzeciw siebie.	<b>You'll see St Mary's Church in front of you.</b>
Nie możesz go przeoczyć.	<b>You can't miss it.</b>
Gdzie jest wejście?	<b>Where is the entrance?</b>
Czy to jest daleko stąd?	<b>Is it far from here?</b>
Kilka minut pieszo.	<b>Just a few minutes on foot.</b>

## Ćwiczenie 3



33

**Słuchaj i powtarzaj inne zwroty przydatne, gdy pytamy o drogę.**

Przepraszam, gdzie jest przystanek autobusowy?	<b>Excuse me. Where is the bus stop?</b>
Czy w pobliżu jest poczta?	<b>Is there a post office near here?</b>
Jest tam, w pobliżu policji.	<b>Over there, near the police station.</b>
Apteka jest z prawej strony.	<b>The chemist's is on the right.</b>
Bank jest z lewej strony.	<b>The bank is on the left.</b>
Pomiędzy pocztą i kawiarnią.	<b>Between the post office and the cafe.</b>
Przed centrum handlowym.	<b>In front of the shopping centre.</b>
Z tyłu, za postojem taksówek.	<b>Behind the taxi rank.</b>
Obok parkingu.	<b>Next to the car park.</b>
Przepraszam, czy może mi pan powiedzieć, jak dojechać do lotniska?	<b>Excuse me, can you tell me the way to the airport, please?</b>
Idź prosto ulicą Oxford. / Jedź prosto ulicą Oxford.	<b>Go along Oxford Street.</b>
Idź prosto. / Jedź prosto.	<b>Go straight on.</b>
Skręć w prawo. / Skręć w lewo.	<b>Turn right / Turn left.</b>
Skręć w prawo na światłach.	<b>Turn right at the traffic lights.</b>
Skręć w lewo na rondzie.	<b>Turn left at the roundabout.</b>
Skręć w drugą w prawo.	<b>Take the second turning on the right.</b>
Pierwsza w prawo.	<b>First on the right.</b>
To jest druga ulica z lewej strony.	<b>It's the second street on the left.</b>
Jedź w dół ulicą. / Jedź w górę ulicą.	<b>Go down the street. / Go up the street.</b>
10 minut samochodem.	<b>10 minutes by car.</b>
Proszę pokazać to na mapie.	<b>Show me on the map, please.</b>
O, tu jesteśmy.	<b>We are here.</b>
Pojedzie pan tędy.	<b>Go this way.</b>
Zgubiłem się.	<b>I've got lost.</b>

## Ćwiczenie 4



34

**Teraz samodzielnie zadawaj pytania. Słuchaj instrukcji lektora. Po każdym poleceniu usłyszysz przykładową odpowiedź.**

- **Zapytaj, jak dojść do centrum.**
- ...  
Excuse me. How can I get to the centre?
- **Zapytaj się, czy to daleko.**
- ...  
Is it far from here?

- **Poproś o pokazanie na mapie.**
- ...  
Show me on the map, please.
- **Zapytaj, jak się tam dostać.**
- ...  
How can I get there?
- **Zapytaj, gdzie jest przystanek autobusowy.**
- ...  
Excuse me. Where is the bus stop?
- **Zapytaj, czy jest metro w pobliżu.**
- ...  
Is the underground near here?

### Ćwiczenie 5

**35**

**Teraz weź udział w rozmowie i zareaguj na wypowiedzi lektora. Po każdym przykładzie usłyszysz jedną z możliwych odpowiedzi.**

- **Can I help you?**
- ...  
Do you know where St Mary's Church is?
- **Yes. Go through the Golden Gate into Long Street, and then turn left past the Town Hall - that's the biggest building on the left. You can't miss it, it's enormous.**
- ...  
Fine. Where is the entrance?
- **On the left.**
- ...  
Is it far from here?
- **No, just a few minutes on foot.**
- ...  
Thank you very much.
- **You're welcome.**

# 8. Sightseeing

## Ćwiczenie 1



36

### Słuchaj dialogu.

- Excuse me. What do I take to the centre?
- Take the Underground. It's the quickest and most comfortable way.
- OK. Where is the nearest underground station?
- Not far from here. About 100 metres. Go down the street and you'll see the Underground sign.
- Fine. Which line should I take?
- Where exactly do you want to get to?
- I think I'll start with the Houses of Parliament and Westminster Abbey.
- OK. Take the green line, then.
- Where should I get off?
- Get off at Westminster. It's right next to it.
- Right, the green line to Westminster. How long does it take?
- About ten minutes, not more.
- That's good. Do you know at what time they close Westminster Abbey?
- The ticket office is open till 4:45 in the afternoon so you've got plenty of time.
- Fine. And one more thing, are there any guided tours?
- Certainly, ask at the ticket office.
- Thank you.



## Ćwiczenie 2



37

### Słuchaj i powtarzaj zdania.

Czym dojadę do centrum?

**What do I take to the centre?**

Pojedź metrem.

**Take the Underground.**

Jest najszybsze i najwygodniejsze.

**It's the quickest and most comfortable way.**

Gdzie jest najbliższa stacja metra?

**Where is the nearest underground station?**

Niedaleko stąd.

**Not far from here.**

Którą linią powinienem jechać?

**Which line should I take?**

Gdzie dokładnie chcesz dojechać?

**Where exactly do you want to get to?**

Myślę, że zacznę od Parlamentu.

**I think I'll start with the Houses of Parliament.**

Gdzie mam wysiąść?	<b>Where should I get off?</b>
Wsiądź na stacji Westminster.	<b>Get off at Westminster.</b>
To jest dokładnie tam.	<b>It's right next to it.</b>
Ile czasu to zajmie?	<b>How long does it take?</b>
Czy wiesz, o której zamykają Westminster Abbey?	<b>Do you know what time they close Westminster Abbey?</b>
Kasy biletowe otwarte są do 4:45.	<b>The ticket office is open till 4.45.</b>
Czy jest zwiedzanie z przewodnikiem?	<b>Are there any guided tours?</b>
Zapytaj w kasie.	<b>Ask at the ticket office.</b>

### Ćwiczenie 3



38

**Słuchaj i powtarzaj inne zwroty przydatne w podróży.**

Chcę dojechać do Starego Miasta.	<b>I want to get to the Old Town.</b>
Proszę wsiąść do autobusu nr 53 lub 76.	<b>Take bus number 53 or 76.</b>
Jakim autobusem dojechać do delfinarium?	<b>Which bus goes to the dolphinarium?</b>
Czy ten autobus jedzie do Katedry?	<b>Does this bus go towards the Cathedral?</b>
Gdzie mogę kupić bilety?	<b>Where can I buy the tickets?</b>
W kiosku.	<b>In the newsagent's.</b>
Poproszę jeden bilet.	<b>A ticket, please.</b>
Bilet normalny.	<b>A regular ticket.</b>
Bilet ulgowy.	<b>A half-fare ticket.</b>
Bilet całodzienny.	<b>A day ticket.</b>
Czy są jakieś zniżki?	<b>Are there any discounts?</b>
Karnet na różne środki komunikacji.	<b>A travelcard.</b>
Zniżki dla dzieci.	<b>Discounts for children.</b>
Zniżki dla studentów.	<b>Discounts for students.</b>
Bilet rodzinny.	<b>A family ticket.</b>
Dla dwóch osób dorosłych i dwójki dzieci.	<b>For two adults and two children.</b>
Od której otwarte jest muzeum?	<b>What time does the museum open?</b>
Gdzie mogę dostać ulotkę?	<b>Where can I get a leaflet?</b>
Gdzie jest sklep z pamiątkami?	<b>Where is the souvenir shop?</b>
Interesuje mnie zwiedzanie autobusem wycieczkowym.	<b>I'm interested in a sightseeing bus tour.</b>
Gdzie jest informacja turystyczna?	<b>Where is the tourist information?</b>

**Ćwiczenie 4****39**

**Teraz weź udział w rozmowie. Słuchaj instrukcji lektora. Po każdym poleceniu usłyszysz przykładową odpowiedź.**

- **Powiedz, że chcesz dojechać do Starego Miasta.**
- ...  
I want to get to the Old Town.
- **Zapytaj, którym autobusem powinieneś jechać.**
- ...  
Which bus should I take?
- **Zapytaj, gdzie masz wysiąść.**
- ...  
Where should I get off?
- **Zapytaj, od której otwarte jest muzeum.**
- ...  
What time does the museum open?
- **Zapytaj, czy jest zwiedzanie z przewodnikiem.**
- ...  
Are there any guided tours?
- **Zapytaj, gdzie możesz dostać ulotkę.**
- ...  
Where can I get a leaflet?

**Ćwiczenie 5****40**

**Teraz weź udział w rozmowie i poradź znajomemu, jak dojechać do centrum. Słuchaj instrukcji lektora. Po każdym zdaniu usłyszysz przykładową odpowiedź.**

- **Excuse me. What do I take to the centre?**
- ...  
Take the Underground. It's the quickest and most comfortable way.
- **OK. Where is the nearest underground station?**
- ...  
Not far from here. About 100 metres.
- **Fine. Which line should I take?**
- ...  
Where exactly do you want to get to?

- **I think I'll start with the Houses of Parliament and Westminster Abbey.**
- ...  
OK. Take the green line, then.
  
- **Where should I get off?**
- ...  
Get off at Westminster. It's right next to it.
  
- **Right, the green line to Westminster. How long does it take?**
- ...  
About ten minutes, not more.

# 9. Holiday shopping

## Ćwiczenie 1



41

**Słuchaj dialogu.**

- Can I help you?
- I'd like a map of the town and a guide book in English.
- You can choose from this shelf.
- How much is that one?
- €11, and a map is included here.
- Perfect.
- Anything else?
- Yes, I'd like some postcards.
- Which would you like? They're in the window.
- These two and those four at the top.
- Here you are.
- Have you got any stamps?
- No, we haven't. You can get them at the post office over there.
- OK. That's all, then. How much is that?
- That's €16.40 altogether. Here's the receipt.



## Ćwiczenie 2



42

**Słuchaj i powtarzaj zdania.**

W czym mogę pomóc?	<b>Can I help you?</b>
Poproszę o mapę miasta.	<b>I'd like a map of the town.</b>
Ile kosztuje tamten przewodnik?	<b>How much is that guide book?</b>
Mapa jest w środku.	<b>A map is included here.</b>
Czy coś jeszcze?	<b>Anything else?</b>
Poproszę kilka pocztówek.	<b>I'd like some postcards.</b>
Które by pan chciał?	<b>Which would you like?</b>
Są na wystawie.	<b>They're in the window.</b>
Czy ma pani znaczki?	<b>Have you got any stamps?</b>
Można je kupić na poczcie.	<b>You can get them at the post office.</b>
Ile to kosztuje?	<b>How much is that?</b>
To wszystko.	<b>That's all.</b>
Proszę paragon.	<b>Here's the receipt.</b>



## Ćwiczenie 3



43

**Słuchaj i powtarzaj inne zwroty przydatne podczas robienia codziennych zakupów.**

Poproszę pięć znaczków na pocztówki.	<b>I'd like five stamps for these postcards.</b>
Pocztą lotniczą.	<b>By air mail.</b>
Ile kosztuje znaczek na list?	<b>How much is a stamp for a letter?</b>
Priorytet.	<b>An express letter.</b>
Chciałbym wysłać paczkę.	<b>I'd like to send a parcel.</b>
Czy mogę wysłać przesyłkę kurierską?	<b>Could I send a parcel by courier?</b>
Poproszę kartę telefoniczną.	<b>I'd like a phone card.</b>
Poproszę kopertę.	<b>I'd like an envelope.</b>
Chciałbym wymienić € 100 na funty.	<b>I'd like to change €100 into pounds.</b>
Jaki jest dzisiaj kurs?	<b>What's the exchange rate today?</b>
Czy jest prowizja?	<b>Is there any commission?</b>
W jakich banknotach?	<b>How would you like your money?</b>
Poproszę o banknoty 20 funtowe.	<b>Please give me £20 notes.</b>
Chciałbym zrealizować czek.	<b>I'd like to cash this cheque.</b>
Gdzie jest bankomat?	<b>Where is the cash dispenser?</b>
Poproszę tabletki przeciwbólowe.	<b>I'd like some pain killers.</b>
Potrzebuję plaster i bandaż.	<b>I need a plaster and a bandage.</b>
Czy dostanę herbatę miętową?	<b>Can I have some mint tea?</b>
Czy może mi pan dać coś na ból brzucha?	<b>Can you get me some medicine for a stomach ache?</b>
Czy może pan coś polecić?	<b>Can you suggest something?</b>
Czy potrzebuję receptę?	<b>Do I need a prescription?</b>

## Ćwiczenie 4



44

**Teraz weź udział w rozmowie. Słuchaj instrukcji lektora. Po każdym poleceniu usłyszysz przykładową odpowiedź.**

- **Powiedz, że chciałbyś wymienić €50 na funty.**

- ...

I'd like to change €50 into pounds.

- **Zapytaj, czy jest prowizja.**

- ...

Is there any commission?

- **Zapytaj, gdzie jest apteka.**

- ...

Where is the chemist's?

- **Poproś o tabletki przeciwbólowe.**
- ...  
I'd like some pain killers.
- **Zapytaj, czy potrzebujesz receptę.**
- ...  
Do I need a prescription?
- **Poproś o bandaż.**
- ...  
Can I have a bandage?

## Ćwiczenie 5

**45**

**Teraz weź udział w rozmowie i zareaguj na wypowiedzi lektora. Po każdym przykładzie usłyszysz jedną z możliwych odpowiedzi.**

- **Can I help you?**
- ...  
I'd like a map of the town and a guide book in English.
- **You can choose from this shelf.**
- ...  
How much is that one?
- **€11, and a map is included here.**
- ...  
Perfect.
- **Anything else?**
- ...  
Yes, I'd like some postcards.
- **Which would you like? They're in the window.**
- ...  
These two and those four at the top.
- **Here you are.**
- ...  
Have you got any stamps?
- **No, we haven't. You can get them at the post office over there.**
- ...  
OK. That's all, then. How much is that?

# 10. Eating out


## Ćwiczenie 1



46

### Słuchaj dialogu.

- Good afternoon. Can I have the menu?
- Certainly, would you like something to drink?
- Mineral water, please.
  
- Are you ready to order?
- Yes, I'll have chicken soup.
- And for the main course?
- I'll have roast beef with chips.
- Would you like some vegetables?
- A green salad, please.
- And to drink?
- Apple juice, please.
- OK. Chicken soup, roast beef with chips, a green salad and apple juice. Is that all?
- Yes, thank you.
  
- Did you enjoy it?
- Yes, thank you.
- Would you like some dessert now?
- No, thank you. I'll just have a coffee and can I have the bill, please?
- Of course.



## Ćwiczenie 2



47

### Słuchaj i powtarzaj zdania.

Czy mogę prosić kartę dań?	Can I have the menu?
Czy podać coś do picia?	Would you like something to drink?
Poproszę wodę mineralną.	Mineral water, please.
Czy już można przyjąć zamówienie?	Are you ready to order?
Wezmę rosół.	I'll have chicken soup.
A na główne danie?	And for the main course?
Wezmę pieczoną wołowinę z frytkami.	I'll have roast beef with chips.
Czy chciałby pan jakieś warzywa?	Would you like some vegetables?
Sałatkę ze świeżych warzyw.	A green salad, please.

A do picia?	And to drink?
Czy smakowało?	Did you enjoy the meal?
Czy podać deser?	Would you like some dessert?
Nie, poproszę tylko kawę.	No, I'll just have a coffee.
Czy mogę prosić o rachunek?	Can I have the bill?

### Ćwiczenie 3



48

**Słuchaj i powtarzaj inne zwroty przydatne w restauracji.**

W czym mogę pomóc?	Can I help you?
Co mogę podać?	What can I get you?
Co mógłby pan polecić?	What could you recommend?
Od czego chciałby pan zacząć?	What would you like to start with?
Jakie macie zupy?	What kinds of soup have you got?
Zacznę od spaghetti.	I'll start with spaghetti.
Czy coś jeszcze?	Anything else?
Tak, poproszę ciasto czekoladowe.	Yes, I'd like chocolate cake.
Poproszę herbatę.	I'd like tea.
Poproszę coca colę.	I'd like a Coke.
Poproszę piwo i kieliszek wina.	I'd like a beer and a glass of wine.
Czy mogę prosić o popielniczkę?	Can I have an ashtray, please?
Czy mógłby mi pan przynieść serwetkę?	Could you bring me a serviette?
Czy w cenę wliczona jest obsługa?	Is service included?

### Ćwiczenie 4



49

**Teraz weź udział w rozmowie w restauracji i zamów obiad. Słuchaj instrukcji lektora. Po każdym poleceniu usłyszysz przykładową odpowiedź.**

- |   |   |
|---|---|
| - <b>Poproś o kartę dań.</b>                      | - <b>Poproś wodę mineralną.</b>                     |
| - ...   | - ...   |
| Can I have the menu?                              | Mineral water, please.                              |
| - <b>Powiedz, że zaczniesz od zupy cebulowej.</b> | - <b>Poproś o rachunek.</b>                         |
| - ....  | - ...   |
| I'll start with onion soup.                       | Can I have the bill?                                |
| - <b>Zamów kurczaka z frytkami.</b>               | - <b>Zapytaj, czy w cenę wliczona jest obsługa.</b> |
| - ...   | - ...   |
| I'll have chicken with chips.                     | Is service included?                                |

**Ćwiczenie 5****50**

**Teraz weź udział w rozmowie w restauracji i zareaguj na wypowiedzi lektora. Po każdym przykładzie usłyszysz jedną z możliwych odpowiedzi.**

- **Good afternoon.**
- ...  
Good afternoon. Can I have the menu?
  
- **Certainly, would you like something to drink?**
- ...  
Mineral water, please.
  
- **Are you ready to order?**
- ...  
Yes, I'll have chicken soup.
  
- **And for the main course?**
- ...  
I'll have roast beef with chips.
  
- **Would you like some vegetables?**
- ...  
A green salad, please.
  
- **And to drink?**
- ...  
Apple juice, please.
  
- **OK. Chicken soup, roast beef with chips, a green salad and apple juice. Is that all?**
- ...  
Yes, thank you.
  
- **Did you enjoy it?**
- ...  
Yes, thank you.
  
- **Would you like some dessert now?**
- ...  
No, thank you. I'll just have a coffee and can I have the bill, please?

# 11. Problems on holiday

## Ćwiczenie 1



51

### Słuchaj dialogu.

- Good afternoon. I'd like to report a theft. Who can I speak with?
- Sit down, please. An officer will talk to you in a moment.
- All right. Thank you.
  
- Good afternoon, Sir. How can I help you?
- I have a problem. Somebody has stolen my rucksack.
- OK. Calm down. What did you have there?
- My documents and credit cards.
- Did you have your passport?
- Yes, I did. I don't know what to do now.
- You'll have to contact the Consulate. I'll give you their phone number.
- OK. What about my credit cards?
- You should contact your bank and block them immediately.
- Yes, I'll do it right away.
- Now I'd like to ask you some questions. Are you ready?
- OK. I'm fine.



## Ćwiczenie 2



52

### Słuchaj i powtarzaj zdania.

Chciałbym zgłosić kradzież.

**I'd like to report a theft.**

Z kim mogę rozmawiać?

**Who can I speak with?**

Oficer zaraz z panem porozmawia.

**An officer will talk to you in a moment.**

Jak mogę pomóc?

**How can I help you?**

Mam problem.

**I have a problem.**

Ktoś ukradł mój plecak.

**Somebody has stolen my rucksack.**

Dokumenty i karty kredytowe.

**My documents and credit cards.**

Czy miał pan paszport?

**Did you have your passport?**

Nie wiem, co teraz zrobić.

**I don't know what to do now.**

Musi się pan skontaktować z Konsulatem.

**You'll have to contact the Consulate.**

Dam panu ich numer telefonu.

**I'll give you their phone number.**

A co z kartami kredytowymi?	<b>What about my credit cards?</b>
Powinien pan skontaktować się z bankiem i zablokować je.	<b>You should contact your bank and block them immediately.</b>
Zrobię to natychmiast.	<b>I'll do it right away.</b>
Teraz chciałbym zadać panu kilka pytań.	<b>Now I'd like to ask you some questions.</b>

### Ćwiczenie 3



53

**Słuchaj i powtarzaj inne zwroty przydatne w nagłych wypadkach.**

W czym problem?	<b>What's the problem?</b>
Czy może mi Pan pomóc?	<b>Can you help me?</b>
Mówię słabo po angielsku.	<b>I don't speak English well.</b>
Zostałem napadnięty.	<b>I've been mugged.</b>
Zgubiłem paszport.	<b>I've lost my passport.</b>
Chcę się skontaktować z Konsulatem.	<b>I'd like to contact the Consulate.</b>
Bankomat „połknął” moją kartę.	<b>The cash point has “swallowed” my card.</b>
Chciałbym zablokować kartę.	<b>I'd like to block the card.</b>
Chciałbym sprawdzić stan konta.	<b>I'd like to check the account statement.</b>
Ktoś ukradł mój samochód.	<b>Somebody has stolen my car.</b>
Zostawiłem go na parkingu.	<b>I left it in the car park.</b>
Zepsuł mi się samochód.	<b>My car has broken down.</b>
Czy może pan wezwać pomoc drogową?	<b>Can you call the emergency breakdown service?</b>
Skończyło mi się paliwo.	<b>I've run out of petrol.</b>
Był wypadek!	<b>There's been an accident!</b>
Są ranni.	<b>There are some injured people.</b>
Jaki jest numer ratunkowy?	<b>What's the emergency number?</b>
Czy ma pan komórkę?	<b>Have you got a mobile?</b>
Dzwońcie po pogotowie!	<b>Call an ambulance!</b>
Dzwońcie na policję!	<b>Call the police!</b>
Dzwońcie po straż pożarną!	<b>Call the fire brigade!</b>
Moje bagaże zaginęły.	<b>My luggage is lost.</b>
Spóźniłem się na samolot.	<b>I missed the plane.</b>

**Ćwiczenie 4****54**

**Teraz weź udział w rozmowie. Słuchaj instrukcji lektora. Po każdym poleceniu usłyszysz przykładową odpowiedź.**

- **Poproś o pomoc.**
- ...  
Can you help me?
  
- **Powiedz, że był wypadek.**
- ...  
There's been an accident!
  
- **Powiedz, że musicie skontaktować się z pogotowiem.**
- ...  
We have to contact the ambulance service.
  
- **Zapytaj, czy ma komórkę.**
- ...  
Have you got a mobile?
  
- **Zapytaj, jaki jest numer ratunkowy?**
- ...  
What's the emergency number?
  
- **Powiedz, że są ranni.**
- ...  
There are some injured people.

**Ćwiczenie 5****55**

**Teraz weź udział w rozmowie i zareaguj na wypowiedzi lektora. Po każdym przykładzie usłyszysz jedną z możliwych odpowiedzi.**

- **Sit down, please. An officer will talk to you in a moment.**
- ...  
All right. Thank you.
  
- **Good afternoon, Sir. How can I help you?**
- ...  
I have a problem. Somebody has stolen my rucksack.
  
- **OK. Calm down. What did you have there?**
- ...  
My documents and credit cards.



- **Did you have your passport?**
- ...  
Yes, I did. I don't know what to do now.
  
- **You'll have to contact the Consulate. I'll give you their phone number.**
- ...  
OK. What about my credit cards?
  
- **You should contact your bank and block them immediately.**
- ...  
Yes, I'll do it right away.
  
- **Now I'd like to ask you some questions. Are you ready?**
- ...  
OK. I'm fine.

# 12. At the doctor's

## Ćwiczenie 1



56

### Słuchaj dialogu.

- Come in. Sit down, please. What's the matter?
- I don't feel very well.
- Yes. What's going on exactly?
- I feel faint and I have difficulty in breathing.
- Hmm... How long have you been feeling like that?
- Since yesterday.
- Do you usually have high blood pressure?
- I don't know. I don't think so.
- OK. I'll check it.
- Have you ever had problems with your heart?
- No, never.
- Are you allergic?
- I'm allergic to cats and dust.
- All right. I must examine you. Take off your jacket... OK. Now take a deep breath... And I'd like you to lie down here; roll up your sleeve; I'll take your pulse now.
- OK.
- Your pulse seems to be too high. You need to take some medicine. I'll give you the prescription.
- How often should I take that?
- Three times a day, after meals.
- OK.
- If you don't feel better after a few days, come and see me again.
- Right. Thank you very much.



## Ćwiczenie 2



57

### Słuchaj i powtarzaj zdania.

Proszę wejść.

**Come in, please.**

Usiądź.

**Sit down.**

Co się dzieje?

**What's the matter?**

Nie czuję się dobrze.

**I don't feel very well.**

Jest mi słabo.

**I feel faint.**

Mam trudności z oddychaniem.

**I have difficulty in breathing.**

Od jak dawna tak się czujesz?	<b>How long have you been feeling like that?</b>
Od wczoraj.	<b>Since yesterday.</b>
Czy zwykle masz wysokie ciśnienie?	<b>Do you usually have high blood pressure?</b>
Sprawdzę to.	<b>I'll check it.</b>
Czy kiedykolwiek miałeś problemy z sercem?	<b>Have you ever had problems with your heart?</b>
Czy jesteś alergikiem?	<b>Are you allergic?</b>
Mam uczulenie na koty i kurz.	<b>I'm allergic to cats and dust.</b>
Muszę cię zbadać.	<b>I must examine you.</b>
Weź głęboki wdech.	<b>Take a deep breath.</b>
Chciałbym, żebyś się tu położył.	<b>I'd like you to lie down here.</b>
Podwiń rękaw.	<b>Roll up your sleeve.</b>
Zmierzę ci ciśnienie.	<b>I'll take your pulse.</b>
Twoje ciśnienie jest za wysokie.	<b>Your pulse seems to be too high.</b>
Musisz wziąć lekarstwo.	<b>You need to take some medicine.</b>
Dam ci receptę.	<b>I'll give you the prescription.</b>
Jak często mam brać lekarstwo?	<b>How often should I take the medicine?</b>
Trzy razy dziennie, po posiłku.	<b>Three times a day, after meals.</b>

### Ćwiczenie 3



58

**Słuchaj i powtarzaj inne zwroty przydatne podczas wizyty u lekarza.**

Czy możesz wezwać lekarza?	<b>Could you call the doctor?</b>
Chciałbym widzieć się z lekarzem.	<b>I'd like to see a doctor.</b>
Chciałabym umówić się na wizytę.	<b>I'd like to make an appointment.</b>
Boli mnie głowa.	<b>I've got a headache.</b>
Mam katar.	<b>I've got a runny nose.</b>
Boli mnie gardło.	<b>I've got a sore throat.</b>
Mam temperaturę.	<b>I've got a temperature.</b>
Kaszlę.	<b>I've got a cough.</b>
Jestem przeziębiona.	<b>I've got a cold.</b>
Boli mnie brzuch.	<b>I've got a stomach ache.</b>
Niedobrze mi.	<b>I feel sick.</b>
Wczoraj wymiotowałam.	<b>I was sick yesterday.</b>
Mam rozwolnienie.	<b>I've got diarrhoea.</b>
Bolą mnie plecy.	<b>I've got a backache.</b>
Boli mnie ząb.	<b>I've got a toothache.</b>
Boli mnie tutaj.	<b>It hurts here.</b>
Mam wysokie / niskie ciśnienie.	<b>I have high/low blood pressure.</b>
Zaraz zemdleję.	<b>I'm going to faint.</b>
Miałem atak serca 2 lata temu.	<b>I had a heart attack 2 years ago.</b>

Skręciłam kostkę.

**I've sprained my ankle.**

Złamałam nogę.

**I've broken my leg.**

Dostaniesz zastrzyk.

**You'll get an injection.****Ćwiczenie 4****59**

**Teraz weź udział w rozmowie z lekarzem. Słuchaj instrukcji lektora. Po każdym poleceniu usłyszysz poprawną odpowiedź.**

- **Powiedz, że chciałbyś widzieć się z lekarzem.**

- ...

I'd like to see a doctor.

- **Powiedz, że źle się czujesz.**

- ...

I don't feel very well.

- **Powiedz, że boli cię głowa i gardło.**

- ...

I've got a headache and a sore throat.

- **Powiedz, że masz temperaturę.**

- ...

I've got a temperature.

- **Powiedz, że wczoraj wymiotowałeś.**

- ...

I was sick yesterday.

- **Powiedz, że jesteś przeziębiony.**

- ...

I've got a cold.

**Ćwiczenie 5****60**

**Teraz weź udział w rozmowie i zareaguj na wypowiedzi lektora. Po każdym przykładzie usłyszysz jedną z możliwych odpowiedzi.**

- **Come in. Sit down, please. What's the matter?**

- ...

I don't feel very well.

- **Yes. What's going on exactly?**

- ...

I feel faint and I have difficulty in breathing.

- **Hmm... How long have you been feeling like that?**
- ...  
Since yesterday.
  
- **Do you usually have high blood pressure?**
- ...  
I don't know. I don't think so.
  
- **OK. I'll check it. Have you ever had problems with your heart?**
- ...  
No, never.
  
- **Are you allergic?**
- ...  
I'm allergic to cats and dust.
  
- **All right. I must examine you. Take off your jacket... OK. Now take a deep breath...And I'd like you to lie down here; roll up your sleeve; I'll take your pulse now.**
- ...  
OK.
  
- **Your pulse seems to be too high. You need to take some medicine. I'll give you the prescription.**
- ...  
How often should I take that?
  
- **Three times a day, after meals.**
- ...  
OK.
  
- **If you don't feel better after a few days, come and see me again.**
- ...  
Right. Thank you very much.

# Useful expressions

## 1. Liczebniki



61

1	<b>one</b>	9	<b>nine</b>	17	<b>seventeen</b>	50	<b>fifty</b>
2	<b>two</b>	10	<b>ten</b>	18	<b>eighteen</b>	60	<b>sixty</b>
3	<b>three</b>	11	<b>eleven</b>	19	<b>nineteen</b>	70	<b>seventy</b>
4	<b>four</b>	12	<b>twelve</b>	20	<b>twenty</b>	80	<b>eighty</b>
5	<b>five</b>	13	<b>thirteen</b>	21	<b>twenty one</b>	90	<b>ninety</b>
6	<b>six</b>	14	<b>fourteen</b>	22	<b>twenty two</b>	100	<b>a hundred</b>
7	<b>seven</b>	15	<b>fifteen</b>	30	<b>thirty</b>	1000	<b>a thousand</b>
8	<b>eight</b>	16	<b>sixteen</b>	40	<b>forty</b>		

## 2. Dni tygodnia



62

poniedziałek	<b>Monday</b>	piątek	<b>Friday</b>
wtorek	<b>Tuesday</b>	sobota	<b>Saturday</b>
Środa	<b>Wednesday</b>	niedziela	<b>Sunday</b>
czwartek	<b>Thursday</b>		

## 3. Określanie czasu



63

Kiedy jest...?	<b>When is...?</b>	wieczorem	<b>in the evening</b>
dzisiaj	<b>today</b>	w nocy	<b>at night</b>
wczoraj	<b>yesterday</b>	o północy	<b>at midnight</b>
jutro	<b>tomorrow</b>	o 8:00 rano	<b>at 8:00 in the morning / at 8:00 a.m.</b>
w sobotę	<b>on Saturday</b>		
rano	<b>in the morning</b>	o 8:00 wieczorem	<b>at 8:00 in the evening / at 8:00 p.m.</b>
po południu	<b>in the afternoon</b>		

## 4. Witanie i żegnanie



64

Cześć.	<b>Hello.</b>	Jak leci?	<b>How's it going?</b>
Dzień dobry (przed południem).	<b>Good morning.</b>	W porządku. A ty?	<b>I'm OK, thanks. And you?</b>
Dzień dobry (po południu).	<b>Good afternoon.</b>	Bardzo dobrze.	<b>I'm very well.</b>
		Dobrze.	<b>Fine. / I'm fine.</b>
Dobry wieczór.	<b>Good evening.</b>	Nieźle.	<b>Not too bad.</b>
Jak się miewasz?	<b>How are you?</b>	Do widzenia.	<b>Good bye.</b>

Dobranoc.	<b>Good night.</b>	Cześć (żegnając się).	<b>Bye.</b>
Do zobaczenia.	<b>See you.</b>	Miłego weekendu.	<b>Have a nice weekend.</b>
Do zobaczenia jutro.	<b>See you tomorrow.</b>		

## 5. Podstawowe zwroty



65

Tak.	<b>Yes.</b>	Przepraszam (zwracając czyjąś uwagę).	<b>Excuse me.</b>
Nie.	<b>No.</b>		
Proszę.	<b>Please.</b>	Słucham?	<b>Pardon?</b>
Dziękuję.	<b>Thank you.</b>	Proszę (podając coś).	<b>Here you are.</b>
Dziękuję bardzo.	<b>Thank you very much.</b>	W porządku. Zgadza się.	<b>That's right / OK.</b>
Ależ proszę.	<b>You're welcome.</b>	Nie martw się.	<b>Don't worry.</b>
Dzięki.	<b>Thanks.</b>	Rozchmurz się.	<b>Cheer up.</b>
Nie ma za co.	<b>Not at all.</b>	To nie ma znaczenia.	<b>It doesn't matter.</b>
Przepraszam.	<b>I'm sorry.</b>	Naprawdę?	<b>Really?</b>
Bardzo przepraszam.	<b>I'm very sorry.</b>	Dobrze.	<b>All right. / OK.</b>
Przepraszam za spóźnienie.	<b>I'm sorry, I'm late.</b>	Obawiam się...	<b>I'm afraid...</b>
Nic nie szkodzi.	<b>Never mind.</b>	Rozumiem.	<b>I see.</b>
		Nie mam pojęcia.	<b>No idea.</b>
		Częstuj się.	<b>Help yourself.</b>

## 6. Podstawowe dane



66

mężczyzna	<b>a man</b>	nazwisko	<b>a surname</b>
kobieta / kobiety	<b>a woman / women</b>	zawód	<b>a job</b>
chłopak	<b>a boy</b>	wiek	<b>age</b>
dziewczyna	<b>a girl</b>	adres	<b>an address</b>
osoba	<b>a person</b>	numer telefonu	<b>a telephone number</b>
ludzie	<b>people</b>	komórka	<b>a mobile phone</b>
imię, nazwisko	<b>a name</b>	numer konta	<b>the account number</b>
imię	<b>a first name</b>	numer ubezpieczenia	<b>the insurance numer</b>

## 7. Sklepy



67

księgarnia	<b>a bookshop</b>
piekarnia	<b>a baker's</b>
drogeria	<b>a chemist's</b>
sklep spożywczy	<b>a grocer's</b>
warzywniak	<b>a greengrocer's</b>
supermarket	<b>a supermarket</b>
sklep muzyczny	<b>a music shop</b>
sklep odzieżowy	<b>a clothes shop</b>

## 8. Przedmioty codziennego użytku



68

rzecz	<b>an object</b>	zegarek	<b>a watch</b>
torba	<b>a bag</b>	okulary	<b>glasses</b>
aktówka	<b>a briefcase</b>	kwiat	<b>a flower</b>
walizka	<b>a suitcase</b>	szklanka	<b>a glass</b>
torebka	<b>a handbag</b>	filiżanka	<b>a cup</b>
portfel	<b>a wallet</b>	kubek	<b>a mug</b>
portmonetka	<b>a purse</b>	talerz	<b>a plate</b>
klucz	<b>a key</b>	miska	<b>a bowl</b>
list	<b>a letter</b>	łyżka	<b>a spoon</b>
e-mail	<b>an email</b>	nóż	<b>a knife</b>
pocztówka	<b>a postcard</b>	widelec	<b>a fork</b>
znaczek	<b>a stamp</b>	garnek	<b>a pot</b>
koperta	<b>an envelope</b>	patelnia	<b>a frying pan</b>
książka	<b>a book</b>	mydło	<b>soap</b>
gazeta	<b>a newspaper</b>	pasta do zębów	<b>toothpaste</b>
czasopismo	<b>a magazine</b>	szczoteczka do zębów	<b>a toothbrush</b>
słownik	<b>a dictionary</b>	dezodorant	<b>deodorant</b>
reklama	<b>an advertisement</b>	szampon	<b>shampoo</b>
telefon komórkowy	<b>a mobile</b>	odżywka	<b>conditioner</b>
aparat fotograficzny	<b>a camera</b>	grzebień	<b>a comb</b>
zdjęcie	<b>a photo</b>	krem przeciwsłoneczny	<b>a sun cream</b>

## 9. Ubrania



69

ubrania	<b>clothes</b>	szorty	<b>shorts</b>
nosić	<b>to wear</b>	bluzka	<b>a blouse</b>
płaszcz	<b>a coat</b>	koszula	<b>a shirt</b>
garnitur	<b>a suit</b>	koszulka	<b>a T-shirt</b>
marynarka	<b>a jacket</b>	krawat	<b>a tie</b>
bluza	<b>a sweatshirt</b>	skarpety	<b>socks</b>
sweter	<b>a sweater / a jumper</b>	rajstopy	<b>tights</b>
spódnica	<b>a skirt</b>	bielizna	<b>underwear</b>
sukienka	<b>a dress</b>	buty	<b>shoes</b>
spodnie	<b>trousers</b>	buty sportowe	<b>trainers</b>
dżinsy	<b>jeans</b>	buty wysokie	<b>boots</b>



## 10. Jedzenie



70

chleb	<b>bread</b>	pieprz	<b>pepper</b>
ser	<b>cheese</b>	owoce	<b>fruit</b>
szynka	<b>ham</b>	jabłko	<b>an apple</b>
masło	<b>butter</b>	pomarańcza	<b>an orange</b>
kiełbasa	<b>a sausage</b>	banan	<b>a banana</b>
jajko	<b>an egg</b>	truskawki	<b>strawberries</b>
jogurt	<b>yoghurt</b>	warzywa	<b>vegetables</b>
ryż	<b>rice</b>	pieczarki / grzyby	<b>mushrooms</b>
mięso	<b>meat</b>	ziemniaki	<b>potatoes</b>
wołowina	<b>beef</b>	pomidory	<b>tomatoes</b>
wieprzowina	<b>pork</b>	marchewki	<b>carrots</b>
tuńczyk	<b>tuna</b>	grostek	<b>peas</b>
cukier	<b>sugar</b>	czosnek	<b>garlic</b>
sól	<b>salt</b>	cebula	<b>onion</b>

## 11. Posiłki i dania



71

posiłek	<b>a meal</b>	pizza	<b>pizza</b>
śniadanie	<b>breakfast</b>	makaron	<b>pasta</b>
lunch	<b>lunch</b>	spaghetti	<b>spaghetti</b>
obiad	<b>dinner</b>	jedzenie wegetariańskie	<b>vegetarian food</b>
kolacja	<b>supper</b>	kanapka	<b>a sandwich</b>
danie	<b>a dish</b>	sałatka	<b>salad</b>
frytki	<b>chips</b>	szarlotka	<b>apple pie</b>
kurczak	<b>chicken</b>	ciasto	<b>a cake</b>
ryba	<b>fish</b>	ciasto czekoladowe	<b>chocolate cake</b>
hamburger	<b>a hamburger</b>	lody	<b>ice-cream</b>

## 12. Napoje



72

kawa	<b>a coffee</b>	butelka wody	<b>a bottle of water</b>
mleko	<b>milk</b>	sok pomarańczowy	<b>orange juice</b>
śmietanka	<b>cream</b>	sok jabłkowy	<b>apple juice</b>
herbata	<b>tea</b>	piwo	<b>beer</b>
woda mineralna	<b>mineral water</b>	wino	<b>wine</b>
woda gazowana	<b>sparkling water</b>	alkohol	<b>alcohol</b>
woda niegazowana	<b>still water</b>		

## 13. W restauracji



73

karta dań	<b>the menu</b>	rachunek	<b>the bill</b>
przekąska	<b>a starter</b>	popielniczka	<b>an ashtray</b>
główne danie	<b>the main course</b>	serwetka	<b>a napkin</b>
deser	<b>a dessert</b>	smaczne	<b>delicious</b>
obsługa	<b>the service</b>	świeże	<b>fresh</b>
zamawiać	<b>to order</b>	okropne	<b>disgusting</b>
polecać	<b>to recommend</b>	za słone	<b>too salty</b>
podać	<b>to get</b>	niedogotowane	<b>undercooked</b>
zacząć od...	<b>to start with...</b>	rozgotowane	<b>overcooked</b>
przynieść	<b>to bring</b>		

## 14. Transport



74

środki komunikacji	<b>means of transport</b>	łódka	<b>a boat</b>
transport publiczny	<b>public transport</b>	samochód	<b>a car</b>
pasażer	<b>a passenger</b>	wypadek samochodowy	<b>a car crash / a car accident</b>
pociąg	<b>a train</b>		
autobus	<b>a bus</b>	benzyna	<b>petrol</b>
samolot	<b>a plane / an aeroplane</b>	ruch uliczny	<b>traffic</b>
lot	<b>a flight</b>	korek	<b>a traffic jam</b>
statek	<b>a ship</b>	ciężarówka	<b>a lorry</b>
jacht	<b>a yacht</b>	furgonetka	<b>a van</b>
rower	<b>a bicycle</b>	karetka	<b>an ambulance</b>

## 15. Na stacji kolejowej



75

pociąg pospieszny	<b>a fast train</b>
pociąg osobowy	<b>a slow train</b>
ekspres	<b>an express train</b>
metro	<b>underground</b>
pociąg bezpośredni	<b>a direct train</b>
przesiadać się	<b>to change</b>
peron	<b>a platform</b>
kasa biletowa	<b>a ticket office</b>
bilet	<b>a ticket</b>
bilet powrotny	<b>a return ticket</b>
bilet powrotny tego samego dnia	<b>a day return ticket</b>
pierwsza klasa	<b>first class</b>
druga klasa	<b>second class</b>
wagon sypialny	<b>a sleeping-car</b>

wagon restauracyjny	<b>a restaurant car</b>
bilet normalny	<b>regular ticket</b>
bilet ulgowy dla dziecka	<b>a discount ticket for a child</b>
zniżki dla studentów	<b>discounts for students</b>
miejscówka	<b>a reserved-seat ticket</b>
bagaż	<b>luggage / baggage</b>
poczekalnia	<b>a waiting room</b>

## 16. Na lotnisku



76

na lotnisku	<b>at the airport</b>
wózek na bagaż	<b>a trolley for the luggage</b>
ogłoszenie	<b>announcement</b>
numer lotu	<b>flight number</b>
informacja	<b>an information desk</b>
wejście	<b>a gate</b>
numer wejścia	<b>a gate number</b>
odprawa	<b>check-in</b>
bagaż	<b>luggage</b>
karta pokładowa	<b>a boarding pass</b>
bagaż podręczny	<b>hand luggage</b>
kontrola paszportowa	<b>passport control</b>
przejść kontrolę paszportową	<b>to go through passport control</b>
hala odlotów	<b>departure lounge</b>
czekać w hali odlotów	<b>to wait in the departure lounge</b>
tablica odlotów	<b>departure board</b>
stanowisko odlotu	<b>departure gate</b>
odprawa końcowa	<b>now boarding</b>
opóźniony	<b>delayed</b>
ostatnie wezwanie	<b>last call</b>
wejść na pokład samolotu	<b>to board the plane</b>
klasa turystyczna	<b>tourist class</b>
klasa business	<b>business class</b>
sala przylotów	<b>arrival hall</b>
kontrola celna	<b>customs control</b>
zgłosić do oclenia	<b>to declare</b>
płacić cło	<b>to pay customs duty</b>
przewozić towary	<b>to bring goods into the country</b>
przewieźć bez cła	<b>to bring in duty-free</b>

## 17. Na wsi



77

morze	<b>the sea</b>	most	<b>a bridge</b>
plaża	<b>the beach</b>	las	<b>a forest / a wood</b>
wybrzeże	<b>the seaside</b>	łąka	<b>a meadow</b>
brzeg morza	<b>a coast</b>	pole	<b>a field</b>
wyspa	<b>an island</b>	wieś	<b>a village</b>
góra	<b>a mountain</b>	na wsi	<b>in the country</b>
wzgórze	<b>a hill</b>	farma	<b>a farm</b>
dolina	<b>a valley</b>	chata	<b>a cottage</b>
jezioro	<b>a lake</b>	dróżka	<b>a path</b>
rzeka	<b>a river</b>		

## 18. W mieście



78

miasto	<b>a town</b>	kawiarnia	<b>a café</b>
duże miasto	<b>a city</b>	pub	<b>a pub</b>
stolica	<b>a capital city</b>	klub nocny	<b>a nightclub</b>
centrum	<b>the centre</b>	przystanek autobusowy	<b>a bus stop</b>
dzielnica	<b>a district</b>		
ulica	<b>a street</b>	budka telefoniczna	<b>a phone box</b>
droga	<b>a road</b>	parking	<b>a car park</b>
park	<b>a park</b>	kościół	<b>a church</b>
budynek	<b>a building</b>	katedra	<b>a cathedral</b>
szkoła	<b>a school</b>	kino	<b>a cinema</b>
hotel	<b>a hotel</b>	teatr	<b>a theatre</b>
szpital	<b>a hospital</b>	biblioteka	<b>a library</b>
poczta	<b>a post office</b>	stacja kolejowa	<b>a railway station</b>
bank	<b>a bank</b>	fabryka	<b>a factory</b>
bar	<b>a bar</b>	posterunek policji	<b>a police station</b>
restauracja	<b>a restaurant</b>		

## 19. W hotelu



79

zarezerwować pokój	<b>to book a room</b>	z wanną	<b>with a bath</b>
mieć rezerwację	<b>to have a reservation</b>	z prysznicem	<b>with a shower</b>
		wziąć pokój	<b>to take a room</b>
wypełnić formularz	<b>to fill in the form</b>	klucz	<b>the key</b>
podpisać	<b>to sign</b>	piętro	<b>the floor</b>
wolne pokoje	<b>vacant rooms</b>	winda	<b>the lift</b>
pokój jednoosobowy	<b>a single room</b>	zameldować	<b>to check in</b>
pokój dwuosobowy	<b>a double room</b>	wymeldować	<b>to check out</b>
pokój z dwoma łózkami	<b>a twin room</b>		

## 20. Pogoda



80

pogoda	<b>weather</b>
Jaka jest dzisiaj pogoda?	<b>What's the weather like today?</b>
Pada deszcz.	<b>It's raining.</b>
Pada śnieg.	<b>It's snowing.</b>
Jest gorąco.	<b>It's hot.</b>
Jest ciepło.	<b>It's warm.</b>
Jest zimno.	<b>It's cold.</b>
Jest chłodno.	<b>It's cool.</b>
Wieje wiatr.	<b>It's windy.</b>
Jest mokro.	<b>It's wet.</b>
Jest pochmurno.	<b>It's cloudy.</b>
Jest mgliście.	<b>It's foggy.</b>
Jest słoneczny dzień.	<b>It's a sunny day.</b>
Jest deszczowy dzień.	<b>It's a rainy day.</b>
Okropna pogoda.	<b>Terrible weather.</b>
temperatura	<b>the temperature</b>
Jaka jest temperatura?	<b>What's the temperature?</b>
22 stopnie.	<b>22 degrees Celsius.</b>